

Kurzbetriebsanleitung

Elektronische KERN Waagen, ausgenommen Kran- und Hängewaagen



Detaillierte Infos siehe Betriebsanleitung in weiteren Sprachen (z.B. Englisch) online unter www.kern-sohn.com/manuals.



⚠ Waage ist zur Verwendung als „nichtselbsttätige Waage“ vorgesehen.

⚠ Keine Dauerlast auf der Wägeplatte belassen.

⚠ Nicht für dynamische Verwiegungen verwenden.



⚠ Stöße und Überlastungen unbedingt vermeiden.

⚠ Niemals in explosionsgefährdeten Räumen betreiben.

⚠ Waage darf nicht konstruktiv verändert werden.



⚠ Vor Anschluss des Netzadapters prüfen, ob der aufgedruckte Spannungswert mit der örtlichen Netzspannung übereinstimmt.



⚠ auf feste, erschütterungsfreie und möglichst horizontale Lage achten.

⚠ übermäßigen Temperaturschwankungen, direkte Sonnenbestrahlung, Zugluft und statische Aufladung vermeiden.

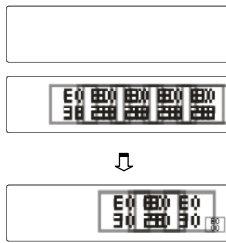
⚠ vor hoher Luftfeuchtigkeit, Dämpfen und Staub schützen.



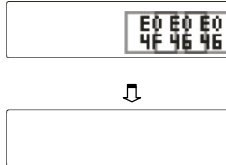
KERN & SOHN GmbH
Ziegelei 1, D-72336 Balingen, E-Mail: info@kern-sohn.com

Tel: +49-[0]7433- 9933-0, Fax: +49-[0]7433-9933-149
Internet: www.kern-sohn.com

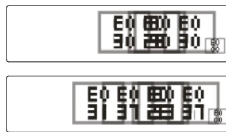
Einschalten



Ausschalten



Wägen



Tarieren

