

Kurzbetriebsanleitung

Elektronische KERN Waagen, ausgenommen Kran- und Hängewaagen



Detaillierte Infos siehe Betriebsanleitung in weiteren Sprachen (z.B. Englisch) online unter www.kern-sohn.com/manuals.



- › Waage ist zur Verwendung als „nichtselbsttätige Waage“ vorgesehen.
- › Keine Dauerlast auf der Wägeplatte belassen.
- › Nicht für dynamische Verwiegungen verwenden.



- › Stöße und Überlastungen unbedingt vermeiden.
- › Niemals in explosionsgefährdeten Räumen betreiben.
- › Waage darf nicht konstruktiv verändert werden.

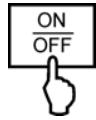


- › Vor Anschluss des Netzadapters prüfen, ob der aufgedruckte Spannungswert mit der örtlichen Netzspannung übereinstimmt.



- › auf feste, erschütterungsfreie und möglichst horizontale Lage achten.
- › übermäßigen Temperaturschwankungen, direkte Sonnenbestrahlung, Zugluft und statische Aufladung vermeiden.
- › vor hoher Luftfeuchtigkeit, Dämpfen und Staub schützen.

Einschalten



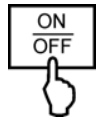
[Empty display]

8.8.8.8.8



0.00 g

Ausschalten

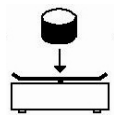


OFF



[Empty display]


Wägen



0.00 g

17.37 g

Tarieren




0.00 g



21.01 g



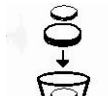
0.00 g




17.37 g



0.00 g



77.03 g



-38.38 g



0.00 g