

FW500 SERIE


Wassergeschützte Kompaktwaage mit IP69K

IP69K Einfach zu reinigen per Hochdruck
Schutzklasse oder Dampfstrahl dank IP69K-Schutz

bis zu 2.500 Stunden Batteriebetrieb

gut ablesbare LCD-Anzeige
mit 27 mm großen Ziffern

große Muldenplattform
aus langlebigem Edelstahl



Wiegt dort, wo es nass wird!

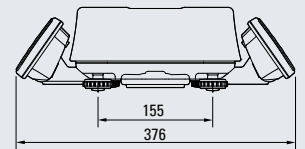
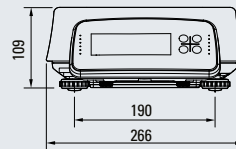
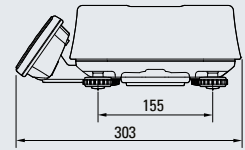
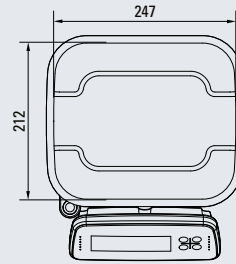
Wo immer Hochdruckreiniger oder Dampfstrahler zur Reinigung zum Einsatz kommen, ist die eichfähige FW500 die erste Wahl. Mit ihrer IP69K-Zertifizierung ist sie optimal gegen das Eindringen von Staub und Wasser geschützt. Zudem ist sie dank langer Batterielaufzeit und kompaktem Design hervorragend mobil nutzbar.



**Technische Spezifikationen**

Höchstlast	3/6 kg	6/15 kg	15/30 kg
Teilung	1/2 g	2/5 g	5/10 g
Tastatur	Embo-Druckpunkt-Tastatur mit Zero, Tare, Hold, Power		
Anzeigetyp	5-stellige LCD-Anzeige (35 mm hoch)		
Statusanzeigen	Stabil, Null, Netto, Gewichtseinheit (kg), Batt.		
Schutzart	IP69K		
Funktionen	Mittelwert, Stromsparmodus		
Stromversorgung	Batteriebetrieb (4x Mono, 1,5V); Netzteil (12V/1,5A) optional		
Batterielaufzeit	Alkaline-Batterien: ca. 2.500 Stunden (nur Bediener-Anzeige) Mn-Batterien: ca. 1.200 Stunden (nur Bediener-Anzeige)		
Zubehör	Netzteil, KFZ-Netzteil für Zigarettenanzünder		
Werksoptionen	Rückanzeige		
Maße Plattform (BxT)	247 x 212 mm		
Maße Gerät (BxTxH)	266 x 303 x 109 mm		
Gewicht	3 kg		
Betriebstemperatur	-10°C bis +40°C		

Maße in mm



mit optionaler Rückanzeige



Mit der optional erhältlichen Rückanzeige ist die FW500 für den Betrieb in offenen Verkaufsräumen zugelassen



Batteriebetrieb mit bis zu 63 Wochen Laufzeit (bei 40 Std./Wo. und nur einer Anzeige); Netzbetrieb mit optionalem Netzteil möglich

Produktmerkmale

- Schutzklasse IP69K für eine Nutzung in staubigen und feuchten Umgebungen
- Kompakte und leichte Bauweise für den mobilen Einsatz
- große Muldenplattform aus Edelstahl
- gut ablesbare LCD-Anzeige mit 27mm großen Ziffern
- Mittelwertfunktion für z. B. Tierwägung
- Batterie- oder Netzbetrieb (Netzteil optional)
- bis zu 2.500 Stunden Batterielaufzeit (mit optionaler Rückanzeige kürzer)
- Batteriebetrieb mit automatischer Abschaltung zum Stromsparen
- Zweibereich
- eichfähig

Optionen und Zubehör

- Rückanzeige – damit zugelassen zum Betrieb in offenen Verkaufsräumen
- Netzteil
- KFZ-Netzteil für Zigarettenanzünder



Die FW500 besitzt die höchste Schutzklasse gegen das Eindringen von Staub und Wasser: IP69K.

Das bedeutet, sie ist selbst gegen das Eindringen von Wasser bei Hochdruck- oder Dampfstrahlreinigung geschützt (mit installierter Edelstahlplattform). Dadurch lässt sich die FW500 einfach und effektiv reinigen und kann somit auch in kritischeren, feuchten Umgebungen eingesetzt werden.



Brackestraße 1
38159 Vechelde
www.cas-waagen.de

Ihr CAS Fachhändler